


Programa de actuaciones estratégicas para prevenir y combatir la pobreza infantil en Castilla y León

2021-2027


Informe de seguimiento de la
pobreza infantil en Castilla y
León

2022



Análisis y explotación de los datos actualizados sobre los presentados el 30 de marzo de 2023 en la Comisión interdepartamental para el seguimiento del 'Programa de actuaciones estratégicas para prevenir y combatir la pobreza infantil en Castilla y León 2021-2027'

MAYO 2023



plataforma de
organizaciones
de infancia
castilla y león

ÍNDICE



Condiciones de vida en Castilla y León

Población en riesgo de pobreza o exclusión social en España.

Población en riesgo de pobreza o exclusión social en Castilla y León.



Características de la población en riesgo de pobreza

Nivel de educación.

Tipo de hogar.

Nacionalidad.



La Red de protección de familias



La renta garantizada de ciudadanía de Castilla y León



Resumen de los indicadores

A collage of human hands in various poses, with a red banner across the top containing the title. The hands are shown in different orientations and positions, some open, some partially closed, and some with fingers spread. The background is dark, making the skin tones stand out. The red banner is a solid color and contains the text and a small icon.

1 Condiciones de vida en Castilla y León

La tasa de riesgo de pobreza o exclusión social AROPE (At Risk Of Poverty or social Exclusion) se creó en 2010 para **medir la pobreza relativa en Europa** ampliando el concepto de la tasa de riesgo de pobreza, que solo contempla los ingresos.

La tasa AROPE se ha venido construyendo con la unión de la población que se encuentra en riesgo de pobreza, con carencias materiales o baja intensidad en el empleo.

En 2021 se introdujo un **cambio metodológico** que afectó a dos de sus tres dimensiones. Así, la tasa AROPE (nueva definición 2021) se define como aquella población que está al menos en alguna de estas tres situaciones:

➔ Riesgo de pobreza (no cambia su definición con respecto al indicador antiguo).

➔ Privación material y social severa.

➔ Baja intensidad en el empleo (nueva definición 2021).





En el indicador nuevo se han modificado dos de sus tres componentes:

➔ La **'carencia material severa'**, sustituida por la **'privación material y social severa'**.

➔ La **'baja intensidad en el empleo (0-59 años)'**, sustituida por la **'baja intensidad en el empleo (16-65 años)'**.

El presente informe incluye los datos de 2022 publicados a finales de abril de 2023 por el INE y se toma como referencia la nueva definición 2021 de la tasa AROPE para que la valoración de anualidades desde 2019 hasta 2022 figure ya con los datos extraídos con esta nueva metodología. En anteriores informes se recogían datos de la antigua definición de la tasa AROPE para los años 2019 y 2020.

El indicador de empleo se toma la referencia de la edad de trabajar en España, no la europea.



Población en riesgo de pobreza o exclusión social en España

Según los datos de la Encuesta de Condiciones de Vida (ECV) el porcentaje de **población en riesgo de pobreza o exclusión social en España (nueva definición 2021 de Tasa AROPE)** ha pasado del 27,8% en la ECV de 2021 al 26% en 2022. En personas de menos de 16 años pasó del 33,2% al 32,2%.

	ECV 2019	ECV 2020	ECV 2021	ECV 2022
Población en riesgo de pobreza o exclusión social en España (nueva definición)	26,2	27	27,8	26
Menores de 16 años	30,8	31,8	33,2	32,2

La disminución de la tasa AROPE se produjo en los tres componentes en 2022. Así, el porcentaje de población en situación de riesgo de pobreza bajó al 20,4% en 2022 desde un 21,7% en 2021, mientras que la baja intensidad en el empleo pasó del 11,6% en 2021 al 8,6%. Asimismo, la carencia materia y social severa descendió del 8,3% al 7,7%.



Población en riesgo de pobreza o exclusión social en Castilla y León

En Castilla y León, la tasa AROPE en la ECV 2022 se situaba en el 22,1%, un 5,2% por debajo de la media nacional, siendo la séptima comunidad autónoma con menor tasa de riesgo de pobreza o exclusión social por detrás del País Vasco (15,9%), la comunidad Foral de Navarra (16,6%), Aragón (20,1%), Madrid (21,1%), Cantabria (21,6%) y Cataluña (22,1%).

	ECV 2019	ECV 2020	ECV 2021	ECV 2022
Media nacional	26,2	27	27,8	26
Castilla y León	16,8	19,4	23,1	22,1

Por lo que hace referencia al **riesgo de pobreza** en 2022, la Comunidad se situaba en la ECV una tasa del 17,8%, un 2,6% por debajo de la media nacional (20,4%), siendo la novena comunidad autónoma con la tasa de riesgo de pobreza más baja por detrás de la comunidad Foral de Navarra (10,9%), País Vasco (12,2%), Cataluña (14,5%), Cantabria (14,8%) Madrid (14,8%), Aragón (15,0%) La Rioja (16,6%) y las Islas Baleares (16,9%).

	ECV 2019	ECV 2020	ECV 2021	ECV 2022
Media nacional	20,7	21	21,7	20,4
Castilla y León	12,9	15,1	17,9	17,8

La **tasa de carencia material y social severa** se situó en Castilla y León en el 5%, casi tres puntos por debajo de los valores nacionales, alcanzando el 7,7%, siendo Castilla y León la sexta comunidad autónoma con menor tasa.

	ECV 2019	ECV 2020	ECV 2021	ECV 2022
Media nacional	7,7	8,5	8,3	7,7
Castilla y León	2,5	4,1	6,1	5

Respecto a la **población que vive en un hogar con baja intensidad en el trabajo**, la media nacional se sitúa en 2022 en un 8,6%, cuatro décimas por encima de la tasa de Castilla y León, situada en un 8,2%. El aumento en Castilla y León ha sido de cuatro décimas, habiendo disminuido un 3% a nivel nacional.

	ECV 2019	ECV 2020	ECV 2021	ECV 2022
Media nacional	10,9	10	11,6	8,6
Castilla y León	6,8	6,8	7,8	8,2

La tasa de los **hogares que no tienen capacidad para afrontar gastos imprevistos** se situó en Castilla y León en el 27,1%, muy por debajo de la media nacional que es del 35,5%, siendo la sexta comunidad autónoma con menor tasa de hogares que no tienen capacidad para afrontar gastos imprevistos.

	ECV 2019	ECV 2020	ECV 2021	ECV 2022
Media nacional	33,9	35,4	33,6	35,5
Castilla y León	25,2	25	25,6	27,1

En Castilla y León, en 2022, el 7,3% de los **hogares tuvo retrasos en los pagos a la hora de abonar gastos relacionados con la vivienda principal** (hipoteca, alquiler, recibos de gas, electricidad, comunidad...), casi tres puntos por debajo de la media nacional donde la tasa se situaba en el 10%, siendo la sexta comunidad con la tasa más baja de todo el país.

	ECV 2019	ECV 2020	ECV 2021	ECV 2022
Media nacional	6,9	10,7	11	10
Castilla y León	2,2	5,4	7,1	7,3

La tasa de hogares con mucha dificultad para llegar a final de mes fue del 7,6%, inferior a la media nacional que se situó en el 8,7%.

	ECV 2019	ECV 2020	ECV 2021	ECV 2022
Media nacional	7,4	10	8,6	8,7
Castilla y León	4	8,7	7,5	7,6



Resumen de datos

	ECV 2019		ECV 2020		ECV 2021		ECV 2022	
	Esp.	CyL	Esp.	CyL	Esp.	CyL	Esp.	CyL
Indicador AROPE (nueva definición 2021)	26,2	16,8	27	19,4	27,8	23,1	26	22,1
Riesgo de pobreza	20,7	12,9	21	15,1	21,7	17,9	20,4	17,8
Privación material y social severa	7,7	2,5	8,5	4,1	8,3	6,1	7,7	5
Viviendo en hogares con baja intensidad en el empleo	10,9	6,8	10	6,8	11,6	7,8	8,6	8,2
Sin capacidad para afrontar gastos imprevistos (hogares)	33,9	25,2	35,4	25	33,6	25,6	35,5	27,1
Retrasos en pagos relacionados con vivienda principal (hogares)	6,9	2,2	10,7	5,4	11	7,1	10	7,3
Con mucha dificultad para llegar a final de mes (hogares)	7,4	4	10	8,7	8,6	7,5	8,7	7,6



2 Características de la población en riesgo de pobreza





Nivel de educación

En cuanto al nivel de educación, la ECV 2022 ponía de relieve un porcentaje superior a la media (24,9%) entre aquella población con un **nivel educativo equivalente a educación primaria o inferior (36,1%)** o a **primera etapa de Educación Secundaria (31,5%)**, o **segunda etapa de la Educación Secundaria (25,4%)**, mientras que la población con riesgo de pobreza o exclusión social inferior a la media estaba entre aquellas personas cuyo grado alcanzado era el de **educación superior (14,1%)**.

Los datos que sobre abandono temprano de la educación-formación que publica el Ministerio de Educación y Formación Profesional, a partir de la explotación de las variables educativas de la Encuesta de Población Activa (INE), situaban la media nacional en 2022 en un 13,9%, estando la tasa de abandono en Castilla y León en un 9,9%.

Atendiendo a la variable de género, mientras que la media nacional en hombres se situaba en el 16,5% y en el 11,2% en mujeres, en Castilla y León esas tasas eran, respectivamente, del 12% y del 7,8%.

Abandono temprano de la educación-formación (%)



	2019			2020			2021			2022		
	Total	H	M	Total	H	M	Total	H	M	Total	H	M
Media nacional	17,3	21,4	13	16	20,2	11,6	13,3	16,7	9,7	13,9	16,5	11,2
Castilla y León	14,3	17,2	11,3	15,4	18,6	12,1	12,4	16,1	8,4	9,9	12	7,8

Tomando datos de la misma fuente, la población joven (15 a 29 años) que, con un **nivel inferior a segunda etapa de Educación Secundaria**, ni estudia ni trabaja en España en 2021 era del 17% en España, mientras que en Castilla y León esta cifra se situaba en un 13,9%.

Por sexos, mientras la media nacional se situaba en un 16% en hombres y en un 18,4% mujeres, en Castilla y León la tasa de hombres se situaba en el 12,7% y la de mujeres en el 15,5%.

Población 15-19 años con nivel inferior a 2ª etapa de ESO que ni estudia ni trabaja (%)



	2019			2020			2021			2022		
	Total	H	M	Total	H	M	Total	H	M	Total	H	M
Media nacional	18,9	18	20,1	21,1	21,1	21,1	18,4	18,3	18,5	17	16	18,4
Castilla y León	15,9	13,6	18,1	18,7	19,2	18	16	14,8	17,5	13,9	12,7	15,5

Fuente: Explotación de las variables educativas de la Encuesta de Población Activa (INE). Ministerio de Educación y FP.



Al igual que el abandono temprano es un factor de riesgo de pobreza y determinante a lo largo de la vida de la persona, también se toma con especial interés en la Recomendación Del Consejo Europeo sobre Garantía Infantil, el acceso a la educación infantil y atención a la primera infancia.

En este sentido, cabe fijarse en los datos sobre alumnos matriculados en la etapa de educación infantil. El porcentaje en Castilla y León de alumnos matriculados en la etapa de educación infantil es del 24,06% durante el curso 2021-2022 mientras que a nivel nacional la tasa es de 41,36%.

Alumnos matriculados en educación infantil (0-3 años) en todos los centros



	Curso 2021 - 2022
Total nacional	434.136
Castilla y León	10.051

Fuente: Explotación de las variables educativas de la Encuesta de Población Activa (INE). Ministerio de Educación y FP.

Es fundamental atender al nivel educativo, ya que está relacionado con las posibilidades de sufrir pobreza y/o exclusión social. Así, la ECV 2022 muestra como el 24,9 % de la población en AROPE solo había finalizado la educación primaria o inferior, el 36,1 % habían alcanzado la primera etapa de Educación Secundaria y el 25,4% la segunda etapa de la Educación Secundaria. Por otro lado, solo el 14,1 % de las personas con un grado de educación superior estaban en situación de riesgo de pobreza o exclusión social.



Tipo de hogar

La segunda de las variables pone en relación el **riesgo de pobreza o exclusión social con el tipo de hogar**, siendo las personas que vivían en hogares formados por un adulto con uno o más niños dependientes a su cargo las que constaban con mayor riesgo (49,2% frente al 54,3% en la ECV 2020).

	ECV 2019	ECV 2020	ECV 2021	ECV 2022
Total	26,2	27	27,8	26
Hogares de una persona	27,4	32,6	34,6	32,2
Dos adultos sin niños dependientes	21,5	21,8	21,1	20,8
Otros hogares sin niños dependientes	22,8	22,7	21	18,4
Un adulto con uno o más niños dependientes	47,6	49,8	54,3	49,2
Dos adultos con uno o más hijos dependientes	25,3	24,9	27,6	26,8
Otros hogares con niños dependientes	35,6	37,8	37,3	31,1



Nacionalidad

Por último, y en relación con la variable de la nacionalidad, los mayores porcentajes de riesgo de pobreza y exclusión social se dan en la **población extranjera** (personas mayores de 16 años) **que no procede de la UE** (60,4%, frente al 65,2% en la ECV 2021) seguida de la población extranjera de la UE (39,6% frente al 40,3% en la ECV 2020).




	ECV 2019	ECV 2020	ECV 2021	ECV 2022
Española	22,7	23,3	23,6	21,9
Toda la población	25,3	26,1	26,9	24,9
Extranjera (UE)	46,4	44,9	40,3	39,6
Extranjera (resto del mundo)	54,6	57,7	65,2	60,4

Salud

Observando en conjunto los diferentes ámbitos en los que la pobreza está teniendo mayor impacto, se puede destacar su incidencia en los **hogares donde se registran episodios de violencia o maltrato**, siendo consecuencia, en muchas ocasiones, de la baja intensidad en el trabajo, problemas de salud mental y dificultad en las oportunidades de socialización.

En este sentido, una de las mayores preocupaciones en la crisis del pasado año 2020 fue el **aumento de la violencia hacia los niños, niñas y adolescentes**. Además, hay que tener en cuenta que se produce **menos seguimiento de los menores** por parte de agentes externos que puedan detectar situaciones de violencia tanto en las familias como en los sistemas de protección.



Por otro lado, la **obesidad y el sobrepeso** tienen mucho que ver con el entorno familiar. Entre los factores que se han establecido como predictores de la obesidad infantil destacan tanto el **estatus socioeconómico de los progenitores** como la **prevalencia de problemas de peso en los propios padres**, siendo el consumo de alimentos saludables más frecuente en las familias con más ingresos.

La Atención Primaria es el nivel básico e inicial que garantiza la globalidad y continuidad de la atención a lo largo de toda la vida del paciente, actuando como gestor y coordinador de casos y regulador de flujos.

Otro dato que preocupa a nivel nacional, es que, a raíz de la pandemia de la COVID-19, la situación respecto a los jóvenes que sufren **problemas de salud mental** ha empeorado radicalmente con un aumento de hasta el 47% en los trastornos de salud mental en la infancia y en la adolescencia. Además, los **casos de ansiedad y depresión y los diagnósticos de TDAH** se han multiplicado por tres o cuatro desde 2019 y los **comportamientos suicidas** han aumentado hasta un 59%, llegando a ser en 2020 la segunda causa de muerte entre los niños, niñas y jóvenes de entre 10 y 19 años.

En Castilla y León, **el 31% de la población tiene algún problema de salud mental**, según el informe 'Salud mental en datos: prevalencia de los problemas de salud y consumo de psicofármacos y fármacos relacionados a partir de los registros clínicos de atención primaria' del Ministerio de Sanidad, y han sido **60.265 los niños, niñas y adolescentes atendidos en 2021**, según los datos recogidos por la Fundación ANAR.





Vivienda

En 2021 el número de familias que recibieron ayudas al alquiler de vivienda fueron 15.221, por un importe total de 26.697.828,33 €. Este dato indica que se cubrieron todas las solicitudes favorables presentadas y no existe lista de reserva a día de hoy.

También, se puede observar como muchas familias pueden entrar en situación de pobreza por no poder hacer frente a los costes del hogar derivados de la guerra de Ucrania. En Castilla y León, el 8,7%, según el último informe AROPE del 2021, no puede mantener la temperatura adecuada en el hogar. La realidad es que aproximadamente 150.000 castellanos y leoneses no pueden permitirse mantener un confort básico en sus viviendas.



La Red de protección a las familias



La población total de Castilla y León a 1 de enero de 2022 era de 2.372.640, representando la población menor de edad (332.487) el 14,01% del total de la población.

Con respecto a 2021, se ha reducido un 1,27% (338.393 personas menores de 18 años) y ha pasado de representar el 14,20% del total de población al 14,01%.

	2019	2020	2021	2022
Población CyL	2.399.548	2.394.918	2.383.139	2.372.640
Menores de 18 años	345.098	342.729	338.393	332.487
% menor de 18 años	14,38	14,31	14,20	14,01




En **2019**, las prestaciones económicas de la Red de protección e inclusión a personas y familias en situación de mayor vulnerabilidad llegaron a 6.854 familias y un total de 18.607 personas de la Comunidad (0,78% de la población total), entre las que había 6.642 personas menores edad (1,92% del total de la población de menos de 18 años).

Entre ellas, 249 familias recibieron **ayudas para hacer frente a las cuotas hipotecarias** (704 personas, de ellas 239 menores de edad), 2.559 familias para **atender necesidades básicas de vivienda** como luz, agua, etc. (6.990 personas, de ellas 2.441 menores de edad) y 3.017 familias para el **pago del alquiler** (8.328 personas, entre ellas 3.130 menores).

El **servicio de entrega de alimentos** llegó a 6.004 familias (18.093 personas, de las que 6.623 eran menores).

El **servicio integral de apoyo a familias en riesgo de desahucio** atendió a 575 familias compuestas por 1.486 personas, entre ellos 388 menores.



En **2020**, las prestaciones económicas de la Red llegaron a 11.714 familias y un total de 32.311 personas de nuestra Comunidad (1,35% de la población total), entre las que había 10.967 menores (3,2% del total de la población menor de edad).

Entre ellas, 311 familias recibieron **ayudas para hacer frente a las cuotas hipotecarias** (847 personas, de ellas 279 menores de edad), 2.775 familias para **atender necesidades básicas de vivienda** como luz, agua, etc. (7.772 personas, de ellas 2.692 menores de edad) y 4.120 familias para el **pago del alquiler** (11.281 personas, entre ellas 3.908 menores).

El **servicio de entrega de alimentos** llegó a 9.856 familias (29.203 personas, de los que 10.408 eran menores).

El **servicio integral de apoyo a familias en riesgo de desahucio** atendió a 471 familias compuestas por 1.209 personas, entre ellas 303 menores.


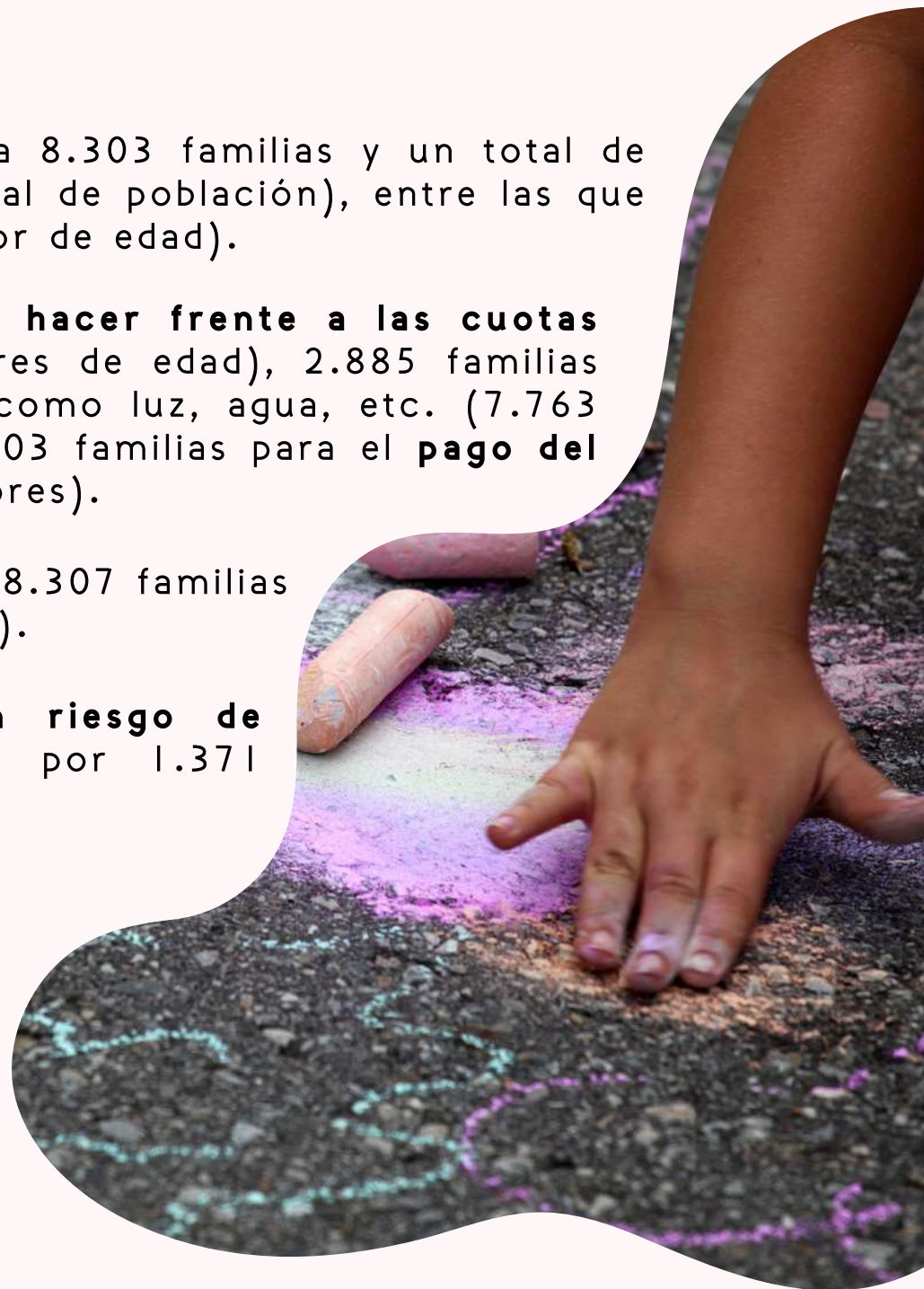


En **2021**, las prestaciones económicas llegaron a 8.303 familias y un total de 21.410 personas de Castilla y León (0,9% del total de población), entre las que había 7.014 menores (2,07% de la población menor de edad).

Entre ellas, 283 familias recibieron **ayudas para hacer frente a las cuotas hipotecarias** (750 personas, de ellas 235 menores de edad), 2.885 familias para **atender necesidades básicas de vivienda** como luz, agua, etc. (7.763 personas, de ellas 2.616 menores de edad) y 3.903 familias para el **pago del alquiler** (10.275 personas, entre ellas 3.506 menores).

El **servicio de entrega de alimentos** ha llegado a 8.307 familias (23.441 personas, de los que 8.256 eran menores).

El **servicio integral de apoyo a familias en riesgo de desahucio** atendió a 551 familias compuestas por 1.371 personas, entre ellos 306 menores.



En **2022**, las prestaciones económicas de la Red llegaron a 7.496 familias y un total de 19.297 personas de la Comunidad (0,8% de la población total), entre las que había 6.419 menores (1,9% del total de la población menor de edad).


Entre ellas, 292 familias recibieron **ayudas para hacer frente a las cuotas hipotecarias** (763 personas, de ellas 251 menores de edad), 2.706 familias para **atender necesidades básicas de vivienda** como luz, agua, etc. (7.244 personas, de ellas 2.464 menores de edad) y 3.505 familias para el **pago del alquiler** (9.428 personas, entre ellas 3.354 menores).

El **servicio de entrega de alimentos** llegó a 6.652 familias (18.741 personas, de los que 6.705 eran menores).

El **servicio integral de apoyo a familias en riesgo de desahucio** atendió a 689 familias compuestas por 1.603 personas, entre ellas 317 menores.




Prestaciones económicas de la Red



	2019	2020	2021	2022
Familias	6.854	11.714	8.303	7.496
Personas	18.607	32.311	21.410	19.297
Menores	6.642	10.967	7.014	6.419

% sobre población



	2019	2020	2021	2022
Familias	0,78	1,35	0,90	0,80
Personas	1,92	3,20	2,07	1,9



La renta garantizada de ciudadanía de Castilla y León



En **2019**, percibieron la renta garantizada de ciudadanía 13.069 unidades familiares o de convivencia, de las cuales un 43,16% tenían hijos e hijas menores de edad. En total se beneficiaron 30.007 personas (1,25% del total de la población de Castilla y León), entre ellas 10.437 menores (3,02% del total de la población menor de 18 años).

En **2020**, la recibieron 11.526 unidades familiares o de convivencia, de las cuales un 43,28% tenían hijos menores de edad. Así, se beneficiaron 26.529 personas (1,11% del total de la población de Castilla y León), entre ellas 9.270 menores (2,70% del total de la población menor de 18 años).

En **2021**, percibieron el subsidio 7.273 unidades familiares o de convivencia, de las que un 34,66% tenían hijos menores de edad. En total se vieron beneficiadas 15.320 personas (0,64% del total de la población de Castilla y León), entre ellas 4.696 menores (1,39% del total de la población menor de edad).

En **2022**, se hicieron con la ayuda 4.845 unidades familiares o de convivencia, de las cuales un 33,48% tenían hijos menores de 18 años. En total se beneficiaron 9.853 personas (0,42% del total de la población de Castilla y León) entre ellas 2.893 menores (0,87% del total de la población menor de 18 años).

	2019	2020	2021	2022
Unidades familiares o de convivencia	13.069	11.526	7.273	4.845
Personas	30.007	26.529	15.320	9.853
Menores	10.437	9.270	4.696	2.893



Resumen de los indicadores



La comparativa de los datos nacionales con los de Castilla y León ponen de manifiesto una **mejor situación de la Comunidad**.

Por un lado, la ECV 2022 sitúa a Castilla y León, en todas las variables analizadas, con mejores resultados que la media nacional, situándose en algunas variables entre las comunidades autónomas con menores tasas de todo el país.

Respecto a las características de la **población en situación de riesgo**, Castilla y León presenta también una tasa más baja que la media nacional en cuanto a población entre 15 y 29 años con nivel inferior a la segunda etapa de ESO que ni estudia ni trabaja y en abandono temprano de la educación-formación. En este último ítem, la situación de la población femenina ha experimentado una positiva evolución, con un abandono en 2022 de un 3,4% por debajo de la media nacional, cuando el año anterior se situaba un 1,3% por debajo.

El Programa deberá prestar especial atención a los tipos de hogar con mayor con mayor riesgo y a la población de origen extranjera que presenta unas tasas de riesgo muy superiores a la media.

Los datos obtenidos a nivel regional en relación con la Red de protección e inclusión a las personas y familias en situación de mayor vulnerabilidad social o económica en Castilla y León y de la renta garantizada de ciudadanía de Castilla y León evidencian que **el número de personas que en 2022 están en mayor riesgo de vulnerabilidad vuelve a acercarse a los datos anteriores a la pandemia y que tuvieron en 2020 su mayor impacto**.



Síguenos

 www.poicyl.org/


 @poi_CyL

 @POI_CyL

 @POICyL

 @poicyl

Contacta

 C/Pajarillos, 1
47012 Valladolid

 info@poicyl.org

 666 16 89 09

Colabora



plataforma de
organizaciones
de infancia
castilla y león

La Plataforma de Organizaciones de Infancia de Castilla y León es una asociación, formada por 26 entidades sin ánimo de lucro legalmente constituidas en la Comunidad, que tiene como objetivo facilitar la comunicación, la coordinación y el intercambio entre organizaciones que trabajan por, para y con la infancia en Castilla y León.